



GREEN TOILET

HANKO SEPARERANDE PORSLINSITS FÖR TORRTOALETT

INSTALLATIONS- OCH ANVÄNDNINGSANVISNING

Hanko-porslinsitsen är en urinseparerande sits för torrtoaletter.

Förutom porslinsitsen ingår följande delar:



Sil för urinavlopp



Gummitätning för urinavlopp



Sitsens golvfästen



Slangklämma



Sitslocksfasten



Urinslang 2 m



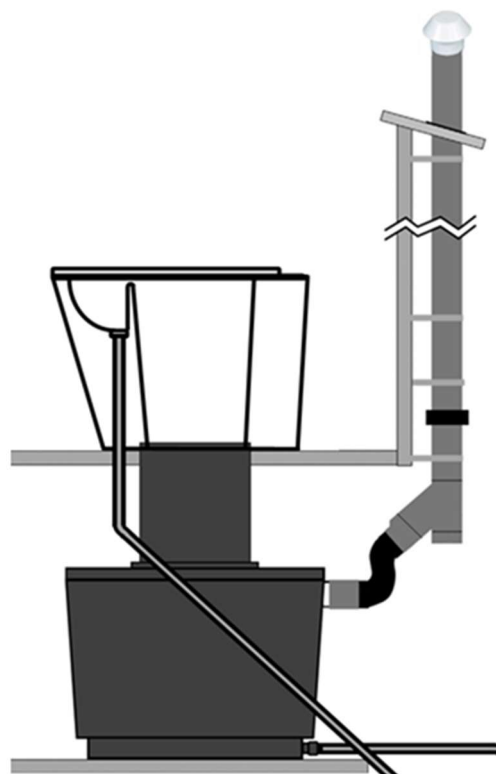
GREEN TOILET

FÖRBEREDELSE FÖR INSTALLATION

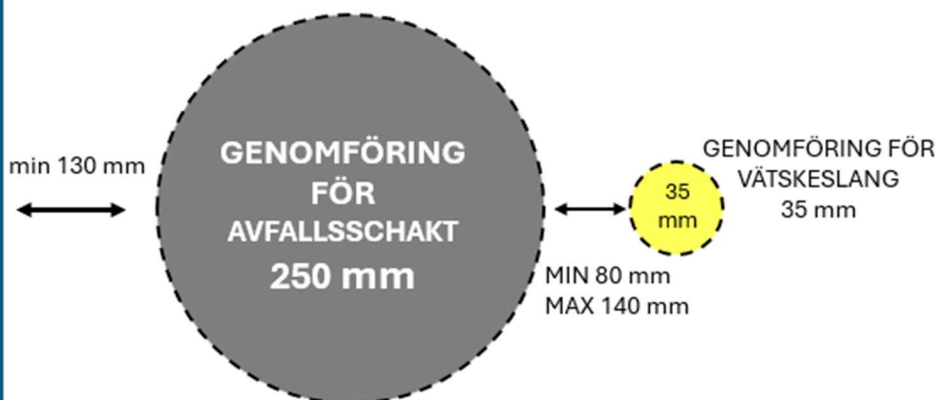
På installationsplatsen görs genomföringar i golvet för:

- schaktet för fasta avfall (rörets diameter 200 mm)
- urinens slang (slangens diameter 25 mm)

Nedan visas en schematisk bild över minimimått.



BAKVÄGG



Minst 130 mm avstånd från väggen.

Om möjligt kan du lämna mer utrymme bakom, till exempel 200 mm, vilket gör det enklare att byta toaletsits utan att ta bort porslinsitsen.



GREEN TOILET

INSTALLATION AV URINAVLOPP OCH SLANG

Observera! Fäst inte sitsen i golvet innan du har installerat urinskålens delar och slangen på plats. Ta ut det metalliska gallret och den längre skruven från paketet. Ta bort den svarta tätningssringen från det metalliska gallret, den behövs inte vid denna installation. Den svarta tätningssringen används i ett annat steg om en HepVo-vattenlås (tillval) installeras på vätskeslangen.



Placera metallgallret ovanifrån i urinavloppets hål i sitsen och plastdelen underifrån. På undersidan, mot porslinet, ska den breda gråa tätningen placeras (finns i samma paket som den längre skruven). Det kan vara bra att göra detta moment tillsammans med en annan person för att enklare få delarna på plats.

När anslutningen är på plats kan du koppla den genomskinliga urinavloppsslangen till plastdelen med en slangklämma för en tät anslutning.

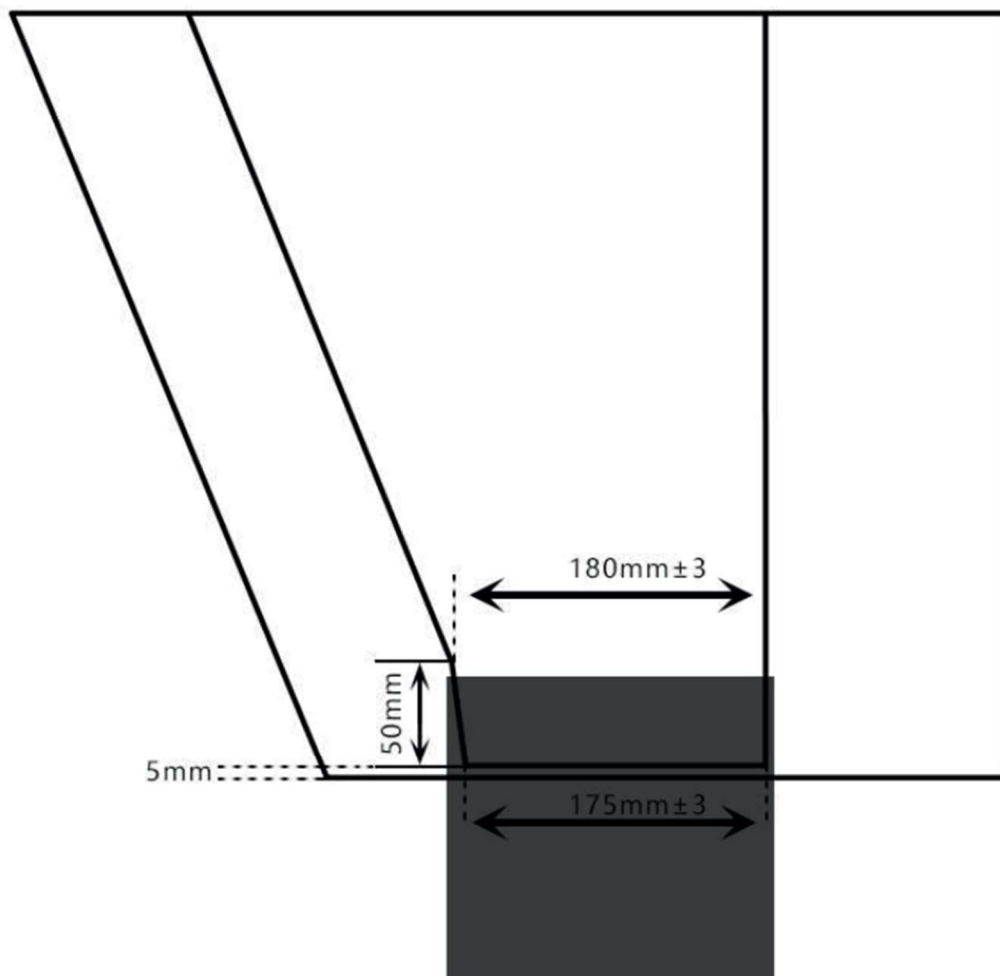




GREEN TOILET

INSTALLATION AV SCHAKTET FÖR FAST AVFALL

Avfallsschaktet ska **sticka upp 50 mm** ovanför golvytan för att kunna anslutas tätt till porslinsitsen. Om du vill kan du täta anslutningen med tätningstejp (ingår ej i leveransen).



Fästen för att montera porslinsitsen i golvet medföljer i paketet. Sitsen sitter ofta redan bra på plats med hjälp av avfallsschaktet, men golvmontering och tätning med silikon runt kanterna kan också göras vid behov.



GREEN TOILET

HANTERING AV TOALETTEAVFALL

För Hanko-sitsen behövs följande för insamling och hantering av avfall:

- En kompost eller uppsamlingstank för fasta avfall
- En vätsketank eller en dunk för urin

Som utgångspunkt kan allt fast toalettavfall komposteras till jord, och urin kan användas som gödsel i trädgården under växtsäsongen.

Kontrollera dock de lokala reglerna i din kommun för användning av torrtoalett och avfallshantering.

ANVÄNDNING AV HANKO-SITSEN

På Hanko-sitsen sitter alla vid toalettbesök, även män. Urinen leds naturligt till en separat uppsamling, medan fast avfall och papper går via den bakre större schaktet till en separat uppsamling.

Det är inte nödvändigt att använda strömaterial med en separerande sits, men det kan ibland vara bra att tillsätta det i behållaren för fasta avfall för att förbättra kompostens kvalitet. Som strömaterial kan exempelvis sågspån, torv eller hampaströ användas.

Om urinen används som gödsel i trädgården är det bra att späda den rikligt med vatten, exempelvis i förhållandet 1:8.

RENHÅLLNING

Hanko-sitsen ska rengöras regelbundet med vatten och biologiskt nedbrytbart rengöringsmedel. Rengöring görs med en vanlig WC-borste. Om rinnande vatten saknas kan till exempel en vattenkanna användas som hjälpmedel.

Det är vanligt att det bildas avlagringar och kalk i urinavloppsslangen under användning. Detta kan förebyggas genom att hälla eller spruta lite vatten från en bidé i urinskålen efter varje toalettbesök. För att förhindra avlagringar finns även biologiskt nedbrytbara doftkapslar för urinskålen.



GREEN TOILET

TILLBEHÖR

Följande tillbehör passar till Hanko-sitsen:



Hepvo-vattenlås

Ett silikonvattenlås som kan installeras direkt på vätskeslangen. Förhindrar luftflödet från urintanken mot sitsen och bidrar till att toaletten blir luktfri.

Green Toilet Lux

Hanko-sitsen är en del av det kompletta torrtoalettpaketet Green Toilet Lux. I paketet ingår kompostbehållare, dunk samt ett ventilationsrörspaket för en komplett installation.



Garanti och tillverkarens information

Hanko-sitsen har en garanti på 10 år för fabrikationsfel. För sitslock och delar gäller garantin i 2 år.

Näranaturen Meripalo Oy

Vanha Ahteentaantie 1 – 21140 Rymättylä – FINLAND

www.naranaturen.se – kundservice@naranaturen.se